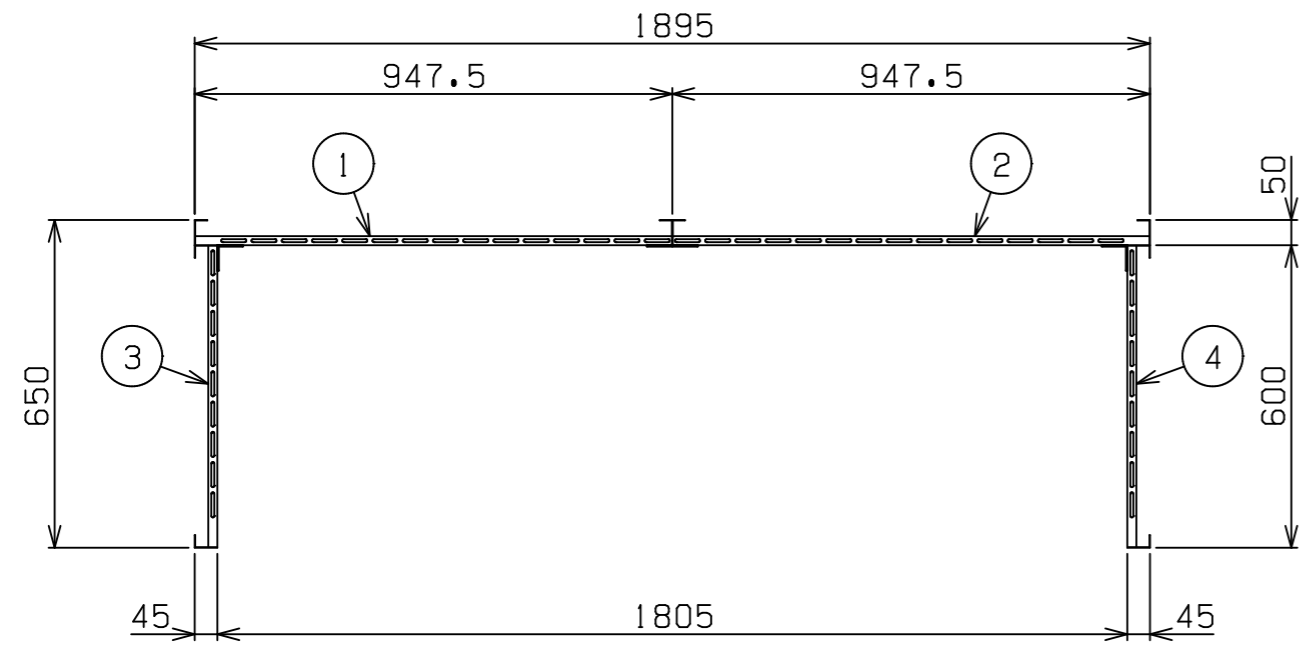
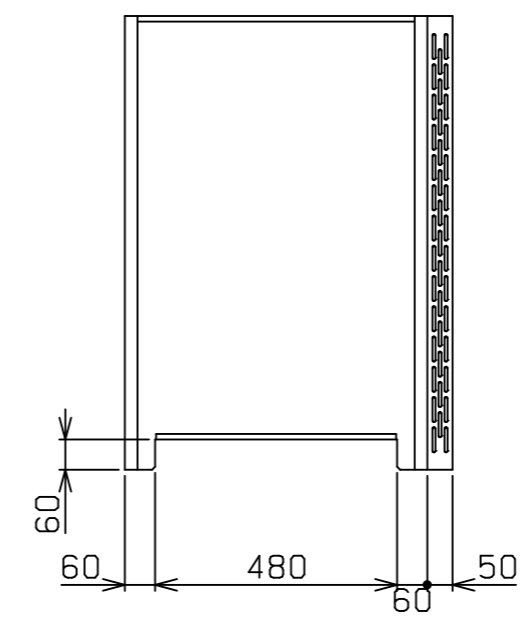
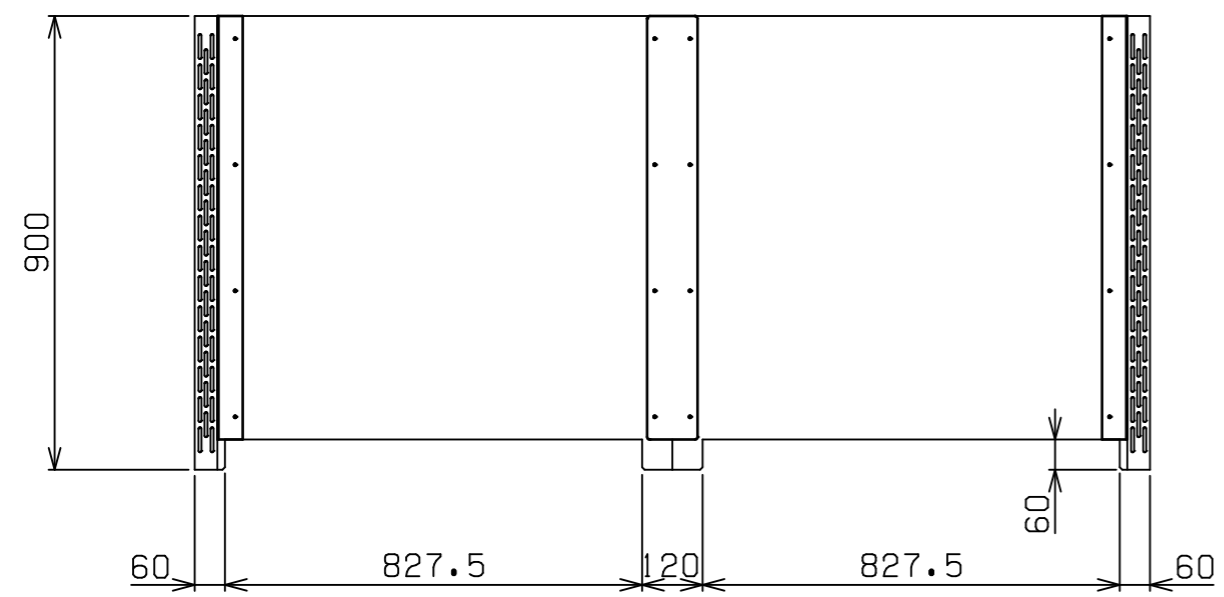
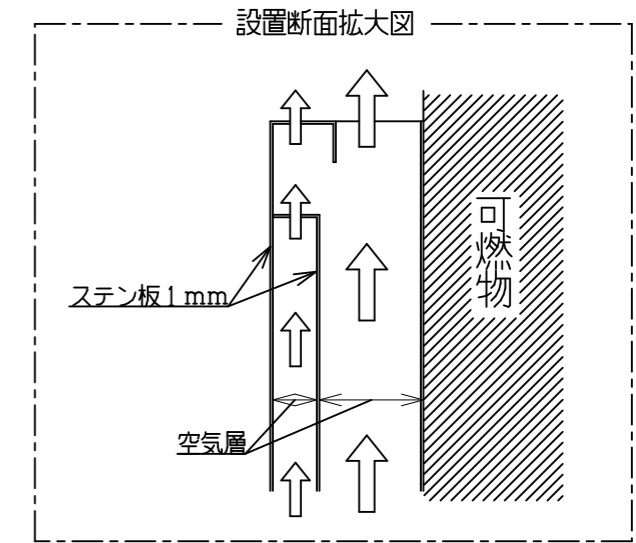


| No. | 品名 NAME | 型式 MODEL | 寸法 DIMENSION | 台数 QUANTITY |
|-----|---------|----------|--------------|-------------|
| | 防熱板 | BHG-186 | 1895×650×900 | |



| | |
|-----|-----------------------------------------------|
| 種類 | 防熱板 |
| 内寸法 | 1805 (W) × 600 (D) |
| 付属品 | 連結アングル L型 (2), 取付金具 (16), 取付用ビス (24), 連結板 (1) |



| 部番 | 品名 | 材質 | 備考 |
|----|-------|--------|---------|
| 1 | バック板L | SUS430 | No. 4仕上 |
| 2 | バック板R | SUS430 | No. 4仕上 |
| 3 | サイド板L | SUS430 | No. 4仕上 |
| 4 | サイド板R | SUS430 | No. 4仕上 |

※ 改善の為、仕様及び外観を予告なしに変更することがあります。



| | | | | | |
|-----------------|----------|-----------|----------------|-------------|----------------------|
| 変更事項 ALTERATION | 尺度 SCALE | 日付 DATE | 図番 DRAWING No. | 工事名称 TITLE | 納品日 DATE OF DELIVERY |
| | A3: 1/15 | | 10035 | | |
| | 検図 CHECK | 設計 DESIGN | 製図 DRAW | 営業担当 CHARGE | 図面名称 DRAWING CORD |
| | | | | | No. 防熱板 |