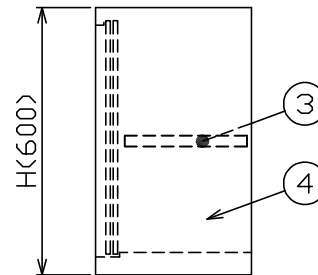
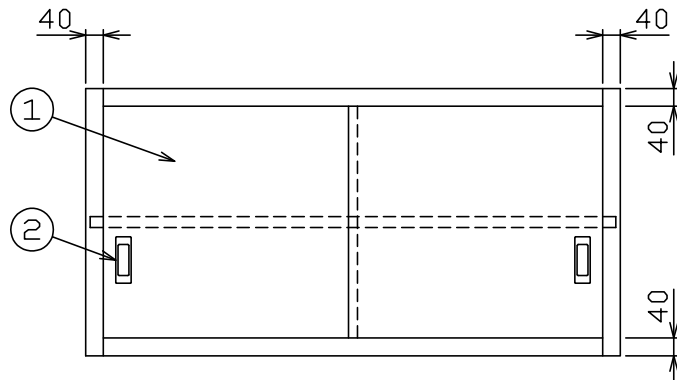
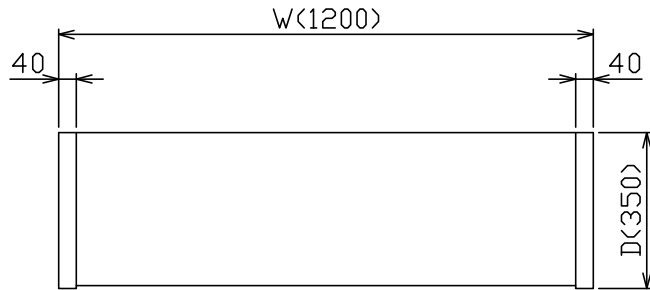


No.	品名NAME	台数QUANTITY	型式MODEL	寸法MEASUR
	304ブリームシリーズ 吊戸棚 ステン戸		BCS6X-S・BCS9X-S	



型式	寸法	W	D	H	棚数	JFEA適合品
BCS6X-0630S	600	300	600	1	☆	
BCS6X-0730S	750	300	600	1		
BCS6X-0930S	900	300	600	1	☆	
BCS6X-1030S	1000	300	600	1		
BCS6X-1230S	1200	300	600	1	☆	
BCS6X-1530S	1500	300	600	1		
BCS6X-1830S	1800	300	600	1		
BCS6X-0635S	600	350	600	1	☆	
BCS6X-0735S	750	350	600	1		
BCS6X-0935S	900	350	600	1	☆	
BCS6X-1035S	1000	350	600	1	☆	
BCS6X-1235S	1200	350	600	1	☆	
BCS6X-1535S	1500	350	600	1	☆	
BCS6X-1835S	1800	350	600	1	☆	
BCS9X-0630S	600	300	900	2		
BCS9X-0730S	750	300	900	2	☆	
BCS9X-0930S	900	300	900	2	☆	
BCS9X-1030S	1000	300	900	2		
BCS9X-1230S	1200	300	900	2	☆	
BCS9X-1530S	1500	300	900	2		
BCS9X-1830S	1800	300	900	2		
BCS9X-0635S	600	350	900	2		
BCS9X-0735S	750	350	900	2		
BCS9X-0935S	900	350	900	2		
BCS9X-1035S	1000	350	900	2		
BCS9X-1235S	1200	350	900	2		
BCS9X-1535S	1500	350	900	2		
BCS9X-1835S	1800	350	900	2	☆	

部番	品名	材質	備考
1	引違戸	SUS304	t0.8 No4仕上
2	引戸取手	SUS304	
3	自在棚	SUS304	t0.8 No4仕上
4	本体	SUS304	t0.8 No4仕上

※ 改善の為、仕様及び外観を予告なしに変更することがあります。



JFEA 業務用厨房設備機器基準適合品

※本図はBCS6X-1235Sを示す

業務用総合厨房機器メーカー
 株式会社 **マルゼン**
 MARUZEN CO., LTD.

変更事項ALTERATION

縮尺SCALE

1/2

日付DATE

-

図番DRAWING No.

03312

工事名TITLE

備考REMARKS

検図CHECK

設計DESIGN

製図DRAW

営業担当CHARGE

図面名称DRAWING CORD

承認印APPROVED

304ブリームシリーズ 吊戸棚 ステン戸