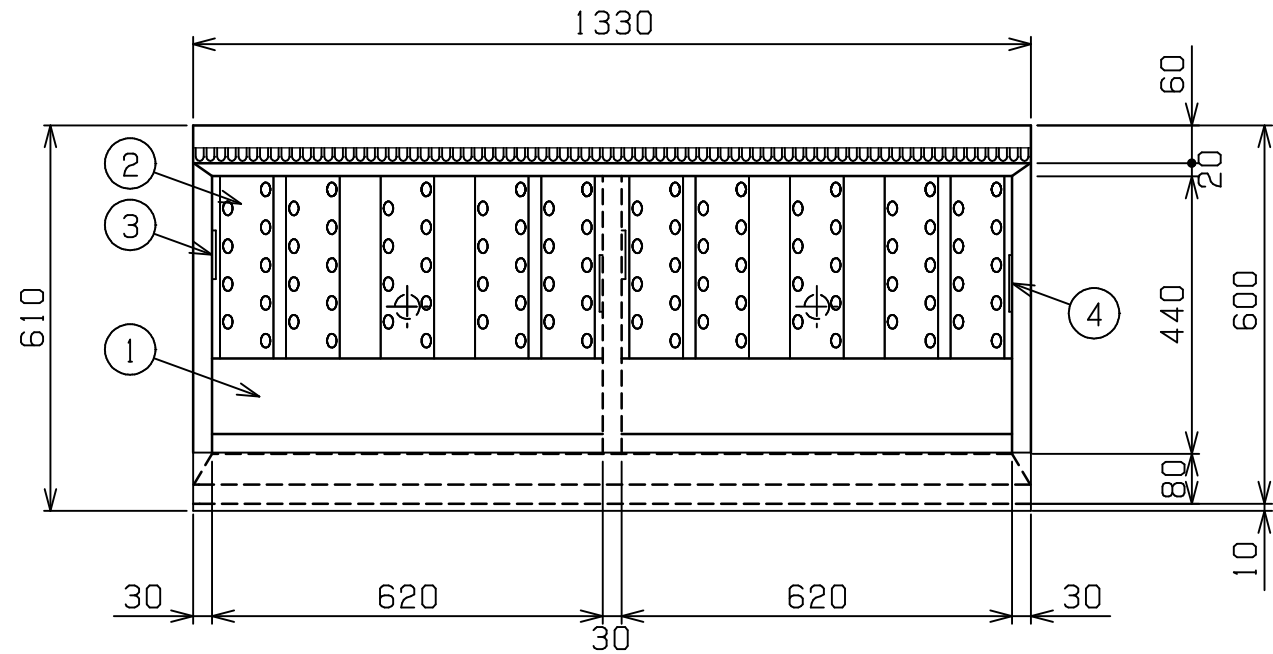
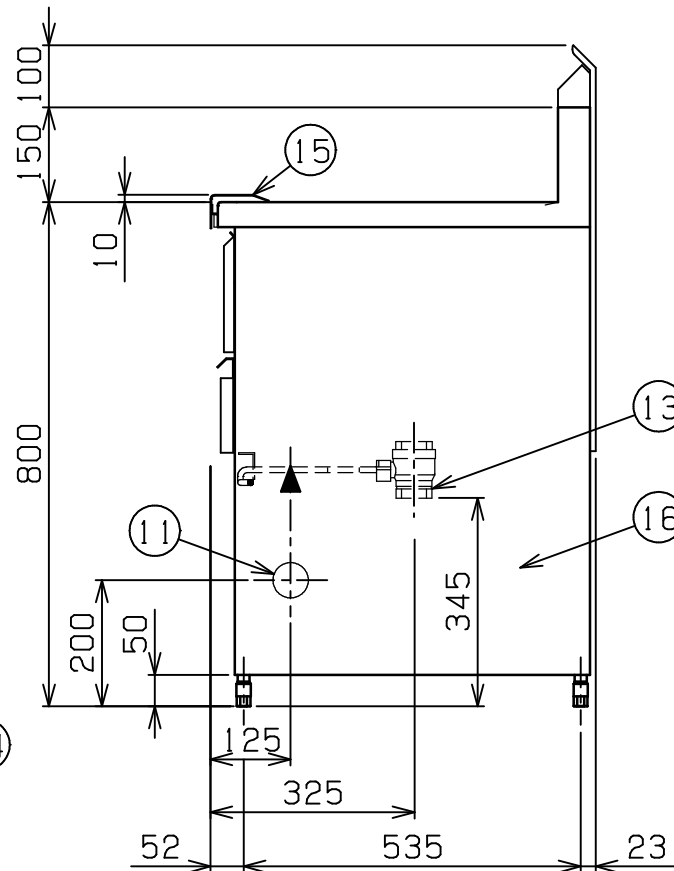
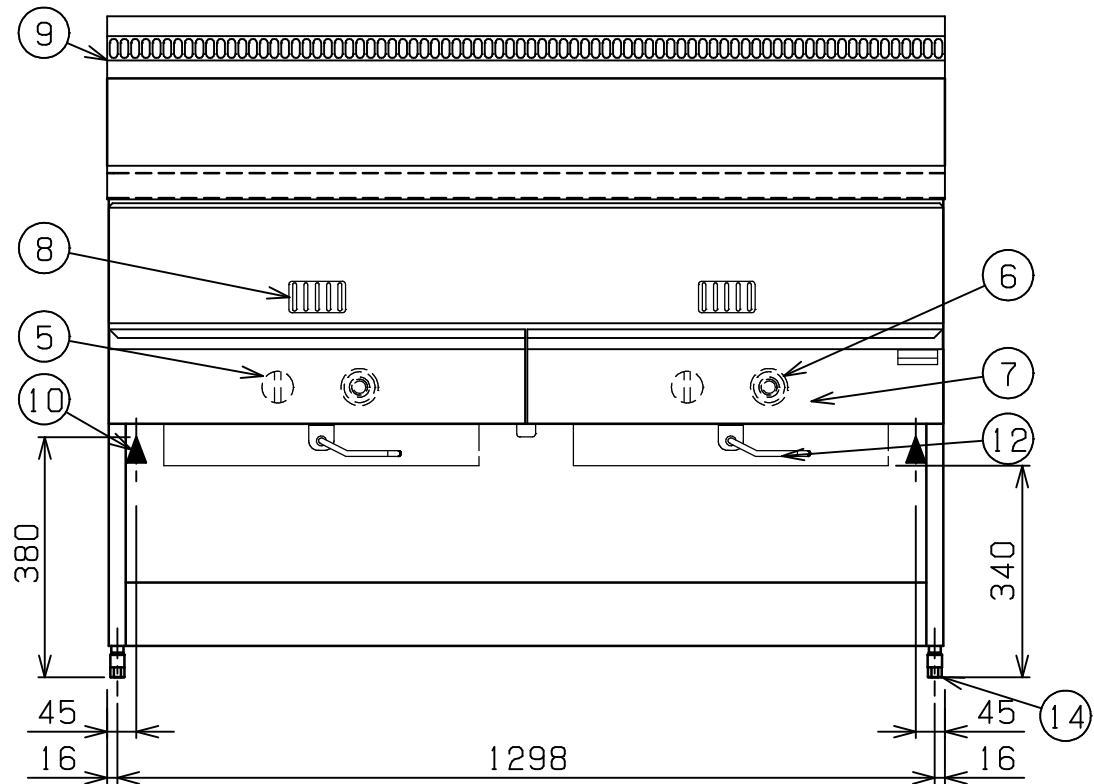


No.	品名 NAME	台数 QUANTITY	型式 MODEL	寸法 DIMENSION
	涼厨シリーズ ガスフライヤー		MGF-C30WJ	



種類	レギュラ-タイプ 二槽式		
外形寸法	間口	奥行	高さ
	1330	610	800
油量	30ℓ × 2		
ガス消費量	都市ガス	29.1kW (25,000kcal/h)	
	LPガス	29.1kW (2.08kg/h)	
ガス接続口	都市ガス	15A (R1/2) × 2	
	LPガス	15A (R1/2) × 2	
加熱方式	中間加熱方式		
パ-ナ-種類	鋳鉄製 網式パ-ナ- × 2		
安全装置	立消え安全装置 (サ-モカップル方式) 過熱防止装置		
製品重量	102kg		
付属品	フタ (2), 仕切網 (2), 油缶 大 (2), 油缶 小 (1), 油コシ網 大 (2), 油コシ網 小 (1), スクイ網 (2), スペリ板 (2), 油切板 (1), 油切網 (1)		



部番	品名	材質	備考
1	油槽	SUS430L	深さ120mm
2	ホ-ルヒ-トパイプ	SUS430L	
3	ハイリミット感熱棒	SUS304	液体膨張式 本体側板取付
4	サーモ感熱棒	C1220	クロムメッキ仕上
5	ガスコック	C3771	圧電式自動点火 安全装置付 (操作カバ-内側)
6	サ-モスタット	ADC	160 ~ 220 (操作カバ-内側)
7	操作カバ-	SUS430	No 4仕上
8	のぞき窓	SUS430	No 4仕上
9	煙突カバ-	SUS430	
10	ガス接続口		15A (R1/2)
11	ガス配管口		本体両側 56
12	排油コックハンドル	SS	9 クロムメッキ仕上
13	排油口		40A × 2
14	アジャスト	ZDC	クロムメッキ仕上
15	ヒートプロテクター	SUS430	
16	本体	SUS430	No 4仕上

設置上の注意 熱機器の設置については安全の為、消防法の設置基準に従って設置してください。
改善の為、仕様及び外観を予告なしに変更することがあります。



変更事項 ALTERATION

尺度 SCALE
1/12

日付 DATE

図番 DRAWING No.
05377

工事名 TITLE

納品日 DATE OF DELIVERY

検図 CHECK

設計 DESIGN

製図 DRAW

営業担当 CHARGE

図面名称 DRAWING CORD

承認印 APPROVED

涼厨フライヤー ガスフライヤー