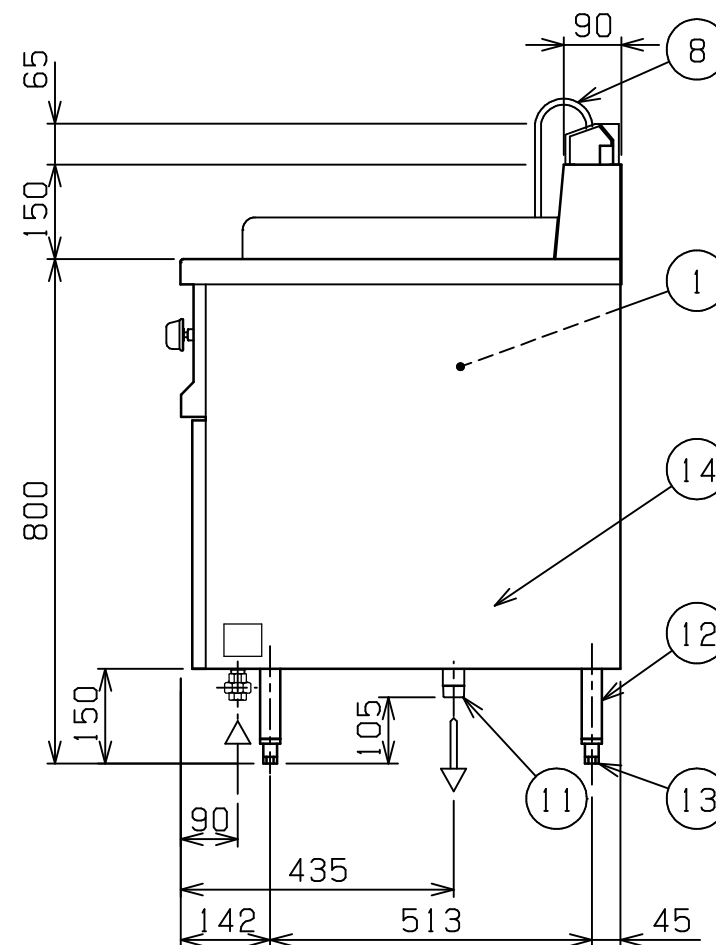
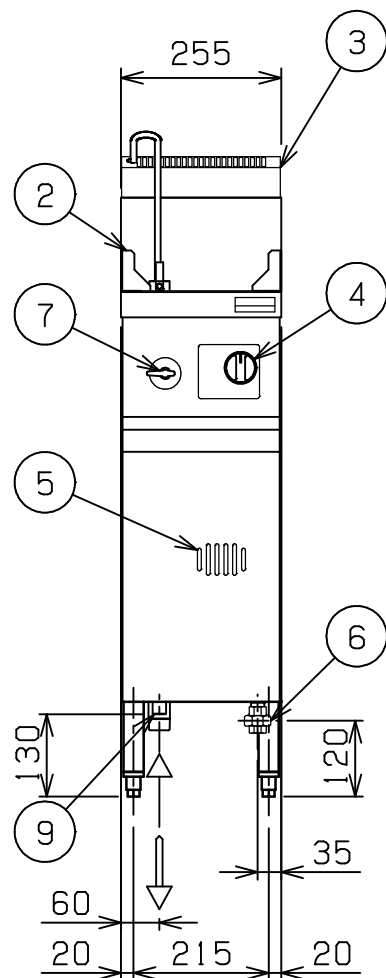
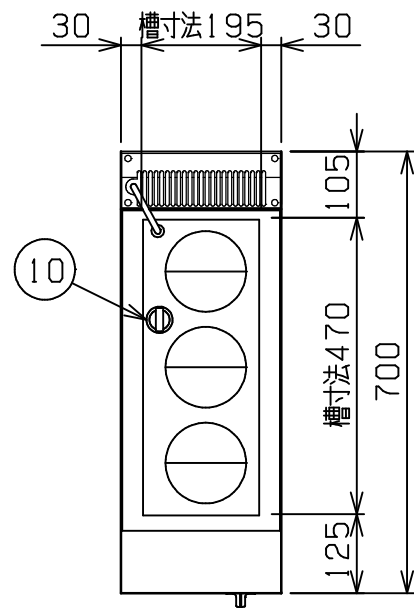


No.	品名 NAME	台数 QUANTITY	型式 MODEL	寸法 DIMENSION
	角槽型ゆで麺機		MRLN-03C	



外形寸法		間口	奥行	高さ
		255	700	800
ガス消費量	都市ガス	9.3kW (8,000kcal/h)		
	LPガス	9.3kW (0.67kg/h)		
ガス接続口	都市ガス	15A		
	LPガス	15A		
パナ種類	鋳鉄製 網式バーナー ×1			
安全装置	立消え安全装置(サ-モカップル方式) 空焚き防止装置(ハイリミット方式)			
加熱方式	中間加熱方式			
製品重量	42kg			
槽有効寸法	195(W) × 470(D) × 185(H) 有効深さ150 貯湯量25ℓ			
付属品	ゆでめんカゴ(3)			

部番	品名	材質	備考
1	槽	SUS304	
2	カゴ受	SUS304	湯気シャッター付
3	排気筒	SUS304	排気筒カバー付
4	ガスコック	C3771	圧電式自動点火 安全装置付
5	のぞき窓		
6	ガス接続口		ユニオン
7	給水レバ-		
8	給水管		
9	給水口		G1/2
10	オーバーフロー栓	SUS	
11	排水口		R1
12	脚	SUS304	32
13	アジャスト	SUS304	
14	本体	SUS430	No.4仕上

設置上の注意 熱機器の設置については安全の為、消防法の設置基準に従って設置してください。  
改善の為、仕様及び外観を予告なしに変更することがあります。



変更事項 ALTERATION

尺度 SCALE  
1/12

日付 DATE  
.

図番 DRAWING No.  
04965

工事名 TITLE

納品日 DATE OF DELIVERY

検図 CHECK

設計 DESIGN

製図 DRAW

営業担当 CHARGE

図面名称 DRAWING CORD

承認印 APPROVED

角槽型ゆで麺機