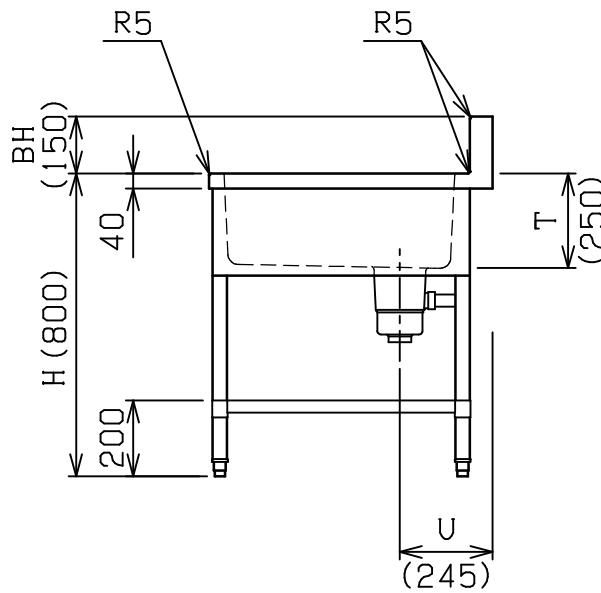
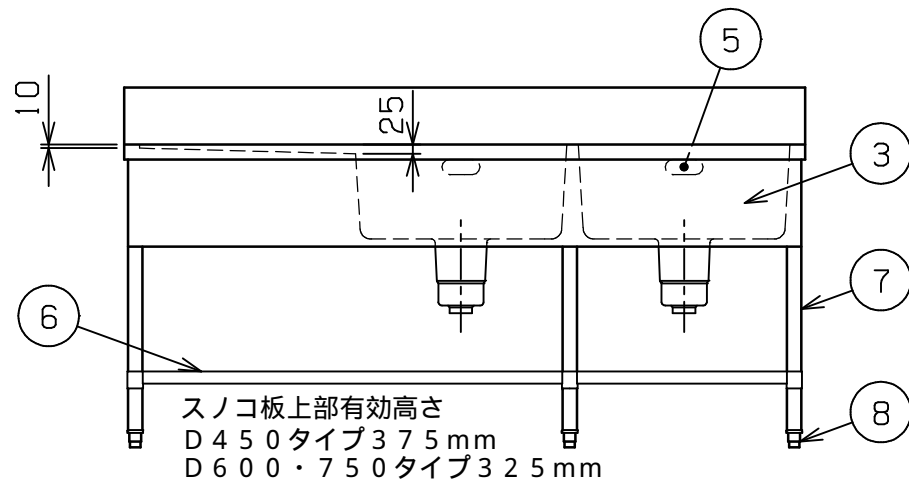
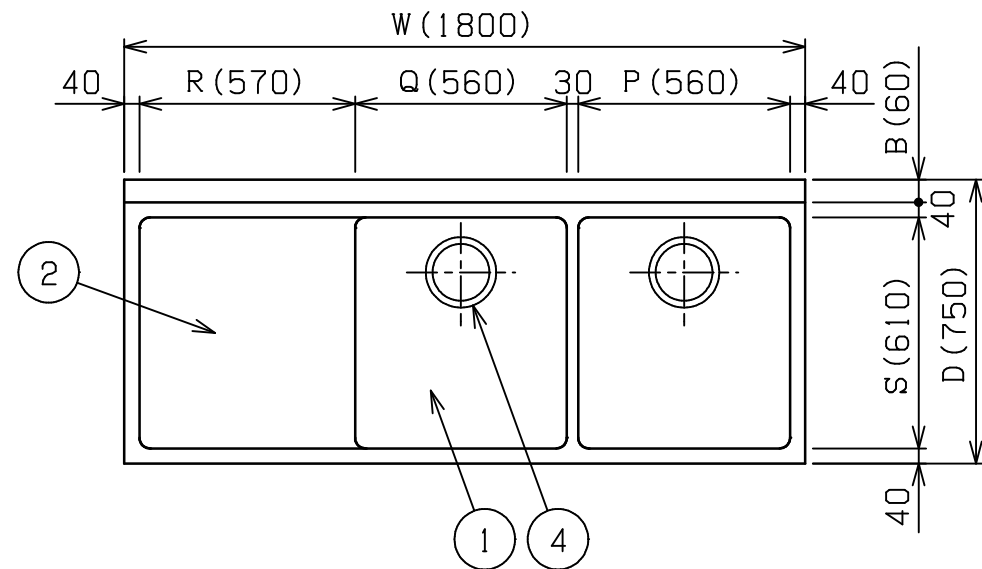


No.	品名 NAME	台数 QUANTITY	型式 MODEL	寸法 DIMENSION
	ブリ-ムシリ-ズ 二槽水切付シンク		B S M 2	



型式	寸法	W	D	H	BH	B	P	Q	R	S	T	U
BSM2-124R		1200	450	800	100	50	360	360	370	320	200	205
BSM2-124L		1200	450	800	100	50	360	360	370	320	200	205
BSM2-154R		1500	450	800	100	50	460	460	470	320	200	205
BSM2-154L		1500	450	800	100	50	460	460	470	320	200	205
BSM2-126R		1200	600	800	150	60	360	360	370	460	250	245
BSM2-126L		1200	600	800	150	60	360	360	370	460	250	245
BSM2-156R		1500	600	800	150	60	460	460	470	460	250	245
BSM2-156L		1500	600	800	150	60	460	460	470	460	250	245
BSM2-186R		1800	600	800	150	60	560	560	570	460	250	245
BSM2-186L		1800	600	800	150	60	560	560	570	460	250	245
BSM2-157R		1500	750	800	150	60	460	460	470	610	250	245
BSM2-157L		1500	750	800	150	60	460	460	470	610	250	245
BSM2-187R		1800	750	800	150	60	560	560	570	610	250	245
BSM2-187L		1800	750	800	150	60	560	560	570	610	250	245

Rは水切りが右側、Lは左側です。
W1500以下は4本脚となります。

部番	品名	材質	備考
1	トップ(シンク)	SUS430	t1.0 No4仕上 (印型式はt1.2)
2	水切り	SUS430	t1.2 No4仕上 (D450はt1.0)
3	化粧板	SUS430	t0.6 No4仕上
4	排水金具		50A 別表参照
5	オ-バ-フロ-	塩ビ	金具:SUS304
6	スノコ板	SUS430	t1.0 No4仕上
7	脚	SUS304	t1.0 38
8	アジャスト	SUS304	

品名	適用機種	備考
排水金具	D450タイプ	114小キングドレン (ポリプロピレン)
	D600タイプ	186キングドレン (ポリプロピレン)
	D750タイプ	

本図はBSM2-187Lを示す

改善の為、仕様及び外観を予告なしに変更することがあります。



変更事項 ALTERATION

尺度 SCALE
1/20

日付 DATE

図番 DRAWING No.
01589

工事名 TITLE

納品日 DATE OF DELIVERY

検図 CHECK

設計 DESIGN

製図 DRAW

営業担当 CHARGE

図面名称 DRAWING CORD

承認印 APPROVED

ブリ-ムシリ-ズ 二槽水切付シンク